

## Traceable® 4-Kanal-Timer



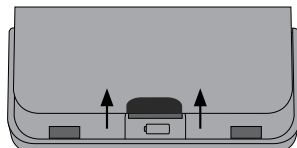
- Taste „Start/Stop All“ (Alle starten/stoppen)
- Einstellungstaste zum Löschen des Kanals/der Uhr
- Sekunden-Taste
- Minuten-Taste
- Stunden-Taste

Batterie



## ERSTEINRICHTUNG

- 1 Entfernen Sie den Deckel des Batteriefachs und legen Sie die Batterien ein.

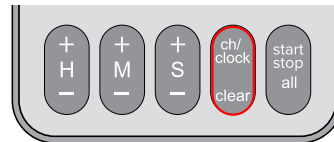


- 2 Setzen Sie die Batterieabdeckung wieder auf.

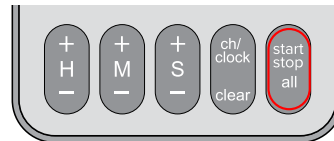
- 3 Drücken Sie die Taste ch/clock (Kanal/Uhr), bis die Uhr in der oberen Zeile des Displays erscheint.



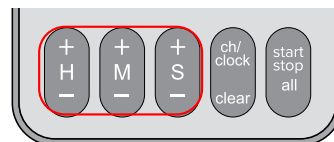
- 4 Halten Sie ch/clock (Kanal/Uhr) gedrückt, bis ein Signalton ertönt und die Uhrzeit blinkt.



- 5 Um die Uhr im 12-/24-Stunden-Format einzustellen, drücken und halten Sie die Taste start/stop all (Alle starten/stoppen) gedrückt.



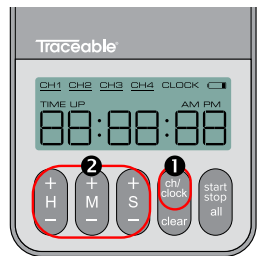
- 6 Verwenden Sie die Tasten H/M/S, um die Zeit einzustellen.



- 7 Durch Drücken der Taste „Seconds“ (Sekunden) wird auf die nächste Minute aufgerundet.

- 8 Drücken Sie die Taste ch/clock (Kanal/Uhr) gedrückt, um die Einstellungen zu beenden.

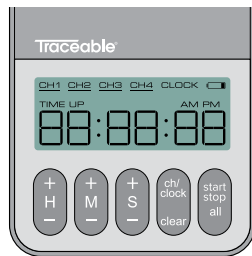
## EINSTELLEN EINES TIMERS



1. Drücken Sie die Taste ch/clock (Kanal/ Uhr) gedrückt, bis der gewünschte Kanal auf dem Bildschirm angezeigt wird (nicht blinkt).
2. Mit den Tasten H/M/S können Sie den Timer einstellen.

**Anmerkung:** Zum Löschen und erneut Beginnen drücken Sie clear (Löschen).

## STARTEN EINES TIMERS



- Wenn Sie einen einzelnen Timer starten/stoppen möchten, navigieren Sie mit der Taste ch/clock (Kanal/Uhr) zu diesem Timer-Kanal und drücken dann auf start/stop all (Alle starten/stoppen).
- Um alle Timer zu starten/stoppen, drücken Sie die Taste start/stop all (Alle starten/stoppen) auf dem Uhrbildschirm.
- Timer, die abwärts zählen, blinken schnell.
- Timer, die aufwärts zählen, blinken langsam.
- Timer, die abgelaufen sind, blinken schnell.

## GARANTIE, WARTUNG ODER REKALIBRIERUNG

**Traceable®**

12554 Old Galveston Rd. Suite B230  
Webster, Texas 77598 USA  
T. 281-482-1714 • Fax 281-482-9448  
support@traceable.com  
traceable.com

Traceable® Produkte sind gemäß ISO 9001:2018  
qualitätszertifiziert durch DNV und gemäß ISO/IEC  
17025:2017 akkreditiert als Kalibrierungslabor durch  
A2LA.

Art.-Nr. 56000-16

Modell-Nr. 5667

©2022 1065T9\_M\_92-5667-00 Rev. 0 09022022

## Traceable® 4-Kanal-Timer Schnellstart- Anleitung

